



大同市2022年国民经济和社会发展统计公报

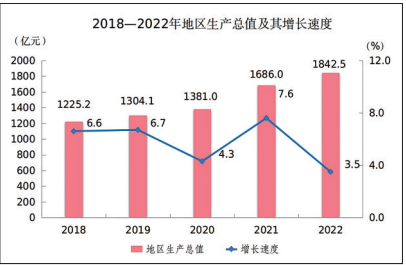
大同市统计局 国家统计局大同调查队

2023年3月23日

2022年是大同发展史上极不平凡、挑战严峻的一年。全市上下在市委、市政府的坚强领导下,全面落实以习近平同志为核心的党中央各项决策部署,认真学习贯彻党的二十大精神,牢牢把握“全方位推动高质量发展”要求,坚持稳中求进工作总基调,扎实苦干实干,推动中央大政方针和省委决策部署在大同全面正确有效落实,开展了一系列谋全局、打基础、利长远的重要工作,实施了一大批增动能、补短板、强弱项的重点项目,各项工作取得新进展,开创了新局面。全市经济稳步发展,生态环境稳中向好,民生福祉持续改善,社会大局和谐稳定,推动大同高质量发展新征程迈出坚实步伐。

一、综合

初步核算,全年全市地区生产总值实现1842.5亿元,按不变价格计算,比上年增长3.5%。其中,第一产业增加值107.3亿元,增长3.9%,占地区生产总值的比重为5.8%;第二产业增加值827.5亿元,增长3.5%,占地区生产总值的比重为44.9%;第三产业增加值907.7亿元,增长3.5%,占地区生产总值的比重为49.3%。人均地区生产总值59447元,按2022年平均汇率计算为8838美元。

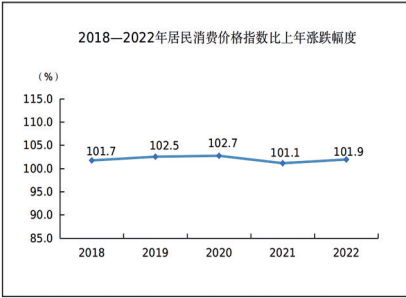


据2022年人口抽样调查,年末全市常住人口为310.0万人,比上年末增加0.1万人。其中,城镇常住人口228.5万人,占常住人口比重为73.7%;比上年末提高0.3个百分点。全年全市出生人口1.9万人,人口出生率为6.0‰;死亡人口2.3万人,死亡率为7.4‰;自然增长率为-1.4‰。

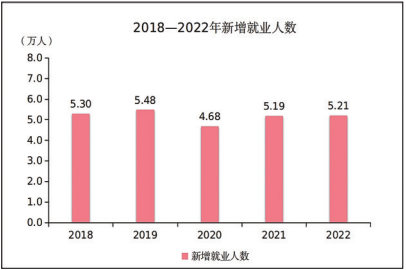
2022年年末全市常住人口数及其构成

指 标	年末数 (万人)	比重 (%)
全市常住人口	310.0	100.0
其中：城镇	228.5	73.7
乡村	81.5	26.3
其中：男性	157.3	50.7
女性	152.8	49.3

全年全市居民消费价格比上年上涨1.9%。其中,食品烟酒类价格上涨3.0%;衣着类上涨5.2%;居住类上涨0.1%;教育文化及娱乐类上涨0.3%;医疗保健类上涨0.4%;生活用品及服务类上涨0.1%;交通通信类上涨4.1%;其他用品及服务类上涨1.5%。全年全市商品零售价格比上年上涨3.5%。



全年全市城镇新增就业5.2万人。转移农村劳动力3.2万人。



二、农业

全年全市农作物种植面积332.7千公顷,比上年增加4.1千公顷。其中,粮食种植面积281.1千公顷,比上年增加0.9千公顷。全市油料作物种植面积18.4千公顷,比上年增加3.0千公顷;蔬菜面积24.5千公顷,比上年增加1.1千公顷;饲草作物种植面积3.9千公顷,比上年减少1.1千公顷。

全年全市粮食总产量127.4万吨,比上年增加1.9万吨。全年谷物产量117.8万吨,比上年增加3.9万吨。其中,玉米产量99.3万吨,比上年增加5.2万吨。

全年全市共完成造林面积44.5万亩。其中,人工造林完成28.9万亩。

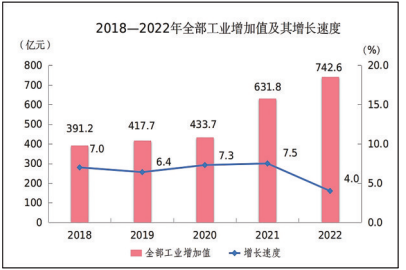
全年全市猪牛羊禽肉产量14.0万吨,比上年增长5.4%。其中,猪肉产量9.9万吨,增长4.3%;牛肉产量1.5万吨,

增长1.5%;羊肉产量1.9万吨,增长8.9%;禽肉产量0.7万吨,增长22.0%。禽蛋产量6.5万吨,增长3.0%。牛奶产量36.4万吨,增长9.8%。年末生猪存栏76.5万头,比上年末增长9.8%;全年生猪出栏126.5万头,比上年增长4.9%。

全年全市机械耕地面积281.0千公顷,机械播种面积230.2千公顷,机械收获面积152.8千公顷。全年全市农业机械总动力(不包括农用运输车动力)128.0万千瓦。

三、工业、建筑业

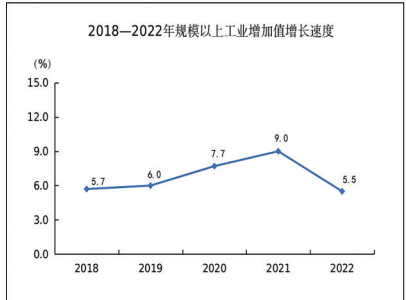
初步统计,全年全市全部工业增加值742.6亿元,按不变价格计算,比上年增长4.0%。规模以上工业增加值比上年增长5.5%。



在规模以上工业中,分经济类型看,国有控股企业增加值下降0.1%,股份制企业增长3.5%,地方企业增长6.3%,私营企业增长16.3%。

分门类看,采矿业增长4.3%,制造业增长9.3%,电力、热力、燃气及水生产和供应业增长5.6%。分煤与非煤看,煤炭工业增加值增长4.6%,非煤工业增加值增长7.3%。

在规模以上工业中,有色金属工业增长18.6%,新能源装备制造业增长153.3%,其他装备制造业增长14.7%,新材料产业增长4.3%。



2022年规模以上工业增加值增长速度

指 标	比上年增长 (%)
规模以上工业	5.5
其中：国有控股	-0.1
其中：轻工业	-4.8
重工业	6.0
其中：中央企业	-5.4
地方企业	6.3
其中：能源工业	4.8
材料与化学工业	-6.6
消费品工业	-3.6
装备制造	-12.5
其他工业	99.7
其中：非煤工业	7.3
其中：制造业	9.3
其中：采矿业	4.3

2022年规模以上工业主要产品产量及其增长速度				
产品名称	单位	产量	比上年增长 (%)	
原煤	万吨	16073	7.0	
洗煤	万吨	8765	-4.3	
发电量	亿千瓦时	531	-0.1	
其中：火电	亿千瓦时	420	-1.8	
风力发电	亿千瓦时	66	3.1	
太阳能发电	亿千瓦时	46	12.5	
合成橡胶	万吨	2	-26.6	
水泥	万吨	335	-25.3	
粗钢	万吨	147	8.9	
化学原料药	万吨	4	0.6	
精甲醇	万吨	22	-34.5	
活性炭	万吨	9	-34.5	
石墨及碳素制品	万吨	8	-31.6	
机床	台	117	101.7	
矿山专用设备	万吨	16	-3.4	

全年全市规模以上工业企业实现营业收入2644.6亿元,比上年增长2.5%;实现利润总额91.6亿元,增长90.0%;实现利税总额234.0亿元,增长40.7%。规模以上工业企业每百元营业收入中的成本为85.4元,营业收入利润率为3.5%。

全年全市建筑业增加值85.0亿元,按不变价格计算,比上年增长0.3%。全市资质以上建筑业企业完成总产值252.0亿元,比上年下降9.9%。房屋建筑施工面积892.6万平方米,下降20.7%;房屋竣工面积303.6万平方米,下降40.8%。

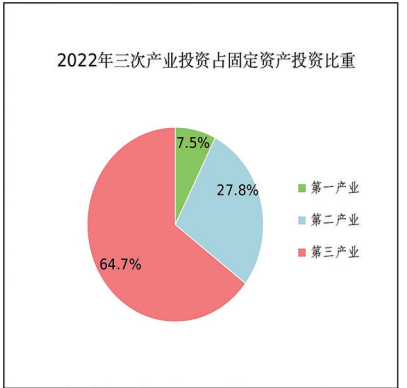
四、能源

全年全市一次能源生产折标准煤0.9亿吨,比上年增长7.1%;二次能源生产折标准煤0.7亿吨,下降4.1%。

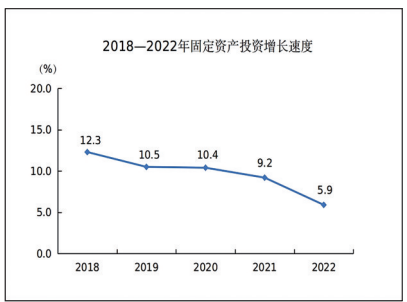
全年外输电力350.9亿千瓦时,比上年下降2.4%,外输电量占发电量比重为63.6%。全社会用电量200.8亿千瓦时,比上年增长8.0%。其中,农林牧渔业用电量3.9亿千瓦时,增长10.7%;工业用电量127.6亿千瓦时,增长0.2%;建筑业用电量1.8亿千瓦时,下降9.9%;服务业用电量40.5亿千瓦时,增长25.3%;居民生活用电量27.2亿千瓦时,增长30.0%。

五、固定资产投资

全年全市固定资产投资完成775.3亿元,比上年增长5.9%。其中,民间投资497.8亿元,增长3.7%。分产业看,第一产业投资58.3亿元,增长28.4%;第二产业投资215.7亿元,下降2.1%;第三产业投资501.3亿元,增长7.5%。



全年全市固定资产投资施工项目1148个。其中,全部建成投产项目591个(不含房地产)。新增固定资产415.7亿元。



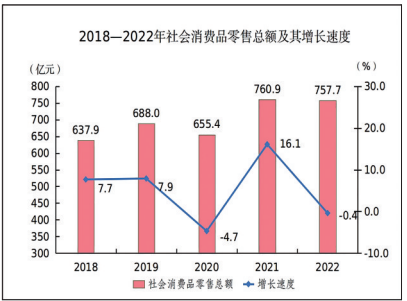
2022年分行业固定资产投资及其增长速度			
行 业	投资额 (亿元)	比上年增长 (%)	
高 计	775.3	5.9	
农林牧渔业	61.9	34.7	
采矿业	37.2	63.4	
制造业	92.7	-0.7	
电力、燃气及水的生产和供应业	86.0	-17.5	
交通运输、仓储和邮政业	17.9	16.5	
批发和零售业	5.7	-57.5	
住宿和餐饮业	8.8	34.2	
房地产业	298.1	3.6	
租赁和商务服务业	59.2	26.5	
水利、环境和公共设施管理业	19.1	3.3	
教 育	10.4	12.7	
卫生、社会保障和社会福利业	11.0	38.9	
文化、体育和娱乐业	22.3	141.5	
公共管理和社会组织	2.0	-9.3	

全年全市房地产开发投资289.5亿元,比上年增长8.8%。其中,住宅投资219.1亿元,增长4.8%;商业营业用房投资31.2亿元,增长36.6%。

2022年房地产开发和销售情况				
指 标	单 位	绝对数	比上年增长 (%)	
投资完成额	亿 元	289.5	8.8	
其中：住宅	亿 元	219.1	4.8	
商品房施工面积	万平方米	2414.9	-1.3	
其中：住宅	万平方米	1793.1	-0.8	
商品房开工面积	万平方米	535.2	6.6	
其中：住宅	万平方米	391.1	10.9	
商品房竣工面积	万平方米	549.1	22.0	
其中：住宅	万平方米	413.7	13.8	
商品房销售面积	万平方米	204.0	-33.6	
其中：住宅	万平方米	199.7	-33.2	

六、国内贸易

全年全市社会消费品零售总额757.7亿元,比上年下降0.4%。按经营地统计,城镇消费品零售额608.2亿元,下降0.3%;乡村消费品零售额149.5亿元,下降1.0%。按消费类型统计,商品零售额692.3亿元,下降0.4%;餐饮收入额65.4亿元,下降0.9%。



2022年社会消费品零售总额及其增长速度			
指 标	绝对数 (亿元)	比上年增长 (%)	
社会消费品零售总额	757.7	-0.4	
按地域：城镇	608.2	-0.3	
乡村	149.5	-1.0	
按消费形态：商品零售	692.3	-0.4	
餐饮收入	65.4	-0.9	

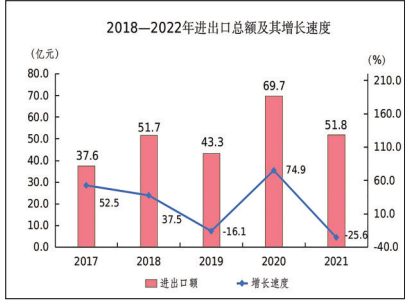
全年全市限额以上单位消费品零售额210.1亿元,比上年增长5.3%。在限额以上批发零售业中,粮油食品类增长14.4%;日用品类下降1.8%;烟酒类增

长11.6%;汽车类增长1.1%;服装、鞋帽、针纺织品类增长2.2%;石油及制品类增长11.5%;中西药品类增长22.3%。

2022年限额以上批发零售业零售额及其增长速度			
指 标	绝对数 (亿元)	比上年增长 (%)	
汽车类	73.7	1.1	
石油及制品类	39.0	11.5	
文化办公用品类	1.2	-47.4	
家用电器和音像器材类	10.4	9.5	
中西药品类	11.1	22.3	
日用品类	1.3	-1.8	
粮油、食品类	11.9	14.4	
饮料类	2.3	24.7	
烟酒类	5.9	11.6	
服装、鞋帽、针纺织品类	7.8	2.2	
化妆品类	0.9	-0.5	
金银珠宝类	6.0	-4.9	

七、对外经济

全年全市海关进出口总额51.8亿元,比上年下降25.6%。其中,出口额36.1亿元,下降21.8%;进口额15.7亿元,下降33.0%。



2022年进出口总额及其增长速度			
指 标	绝对数 (亿元)	比上年增长 (%)	
进出口总额	51.8	-25.6	
出口额	36.1	-21.8	
其中：一般贸易	32.8	16.0	
其中：机电产品	5.6	-72.1	
高新技术产品	5.7	-64.5	
其中：国有企业	22.6	4.9	
外商投资企业	0.6	55.6	
进口额	15.7	-33.0	
其中：一般贸易	11.9	124.0	
其中：机电产品	4.8	-75.6	
高新技术产品	3.3	-77.6	
其中：国有企业	1.2	20.9	
外商投资企业	0.3	-63.0	

全年全市新设立外商投资企业3家。实际利用外资6347万美元,比上年增长24.5%。

八、交通、邮电和旅游

全年全市公路通车里程12746公里。其中,高速公路562公里。全市公路密度90.4公里/百平方公里。全市民航客运量36.0万人次,比上年下降59.4%;货邮量620.3吨,下降61.3%。民用航空航线14条,通航城市22个。

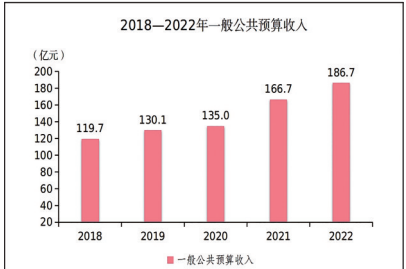
年末全市民用车辆保有量88.7万辆,比上年增长4.0%。其中,新注册汽车3.1万辆,增长36.7%;个人汽车74.7万辆,增长3.2%。年末载客汽车保有量71.0万辆,比上年增长3.6%。其中,个人载客汽车67.2万辆,增长3.4%。年末轿车保有量46.5万辆,比上年增长2.9%。其中,个人轿车44.6万辆,比上年增长2.3%。

全年全市完成邮政行业业务总量10.6亿元,比上年下降15.9%。全市邮政局所147个,邮路总长度10693公里。订销报纸4683.5万份,订销杂志136.7万份,国内函件26.1万件。快递业务量5044.9万件。电信业务总量29.6亿元,年末全市固定电话用户6.4万户;移动电话用户375.5万户。移动电话普及率为121.1部/百人。在移动电话用户中,4G用户达到216.2万户,5G用户达到131.2万户。全市互联网宽带接入用户119.0万户,比上年增长12.6%。

全年全市6家重点监测景区累计接待游客190.9万人次,实现门票收入1.1亿元。

九、财政和金融

全年全市一般公共预算收入186.7亿元,比上年增长12.0%。其中,税收收入130.4亿元,比上年增长10.7%。一般公共预算支出400.9亿元,比上年增长7.1%。其中,用于民生的支出317.6亿元,占一般预算支出比重为79.2%。在民生支出中,科学技术支出23.0%、教育支出增长2.5%,文化旅游体育与传媒支出增长0.5%,卫生健康支出增长11.5%,社会保障和就业支出增长11.1%;城乡社区支出增长14.6%。



年末全市金融机构本外币各项存款余额4354.6亿元,比年初增加479.9亿元,比年初增长12.4%。年末全市金融机构本外币各项贷款余额2263.3亿元,比年初增加275.0亿元,比年初增长13.8%。

2022年金融机构本外币各项存款余额及其增长速度			
指 标	单位	年末数	比年初增长 (%)
各项存款余额	亿元	4354.6	12.4
其中：住户存款	亿元	3162.7	14.4
各项贷款余额	亿元	2263.3	13.8
其中：住户贷款	亿元	455.8	9.9

年末全市共有注册保险机构43家。全年全市实现保费收入75.6亿元,同比下降3.8%。其中,财产险公司保费收入23.6亿元,同比增长2.0%;人身险累计实现保费收入52.0亿元,同比下降6.2%。其中人寿保险29.6亿元,同比增长5.0%;年金保险12.7亿元,同比下降23.9%;健康险9.1亿元,同比下降7.2%;意外险0.6亿元,同比下降21.7%。

全年全市赔款与给付支出25.9亿元,同比增长0.5%。其中,财产险赔付支出13.2亿元,同比下降18%;人身保险公司发生赔付支出12.73亿元,同比增长31.19%。其中赔款支出1.6亿元,同比下降16.2%;死伤医疗给付1.3亿元,同比增长2.7%;满期给付7.5亿元,同比增长84.3%;年金给付2.3亿元,同比下降5.2%。

十、科学技术和教育

全年全市专利授权量1692件。其中,发明专利177件。全市有效发明专利累计达1229件。商标注册3142件。省级以上重点实验室4家,工程技术研究中心8家。省级科技企业孵化器6家,国家备案众创空间1家,省级众创空间14家,高新技术企业总数达到113家。

全年全市共有检验检测机构71个。完成重点工业产品质量监督抽查1225批次,工业产品定期抽查合格率为93.79%。全年参与制定国家标准4项,组织制定地方标准12项。

全市普通、职业高等学校4所,中等职业学校33所,普通高中46所,普通初中97所,普通小学274所,特殊教育6所,学前教育539所。

2022年各类教育事业发展规划				
指 标	学校数 (所)	招生数 (人)	在校生 (人)	毕业生 (人)
普通、职业高等学校	4	18208	52838	20013
中等职业教育	33	8750	24340	6012
普通高中	46	19221	56117	18331
普通初中	97	30620	92462	31074
普通小学	274	25114	177004	31559
特殊教育学校	6	86	614	65
学前教育	539	16114	67209	24269

全市有气象站(站)8个。卫星云图接收站8个。开展121电话天气自动咨询的站8个。开展人影影响天气业务的单位8个。人工增雨累计收益面积6000平方公里,增雨量1.0亿立方米。全年全市降水量439.9毫米,年平均气温7.6摄氏度,无霜期146天。

十一、文化、卫生和体育

全年全市共有文化艺术馆11个,文艺表演团队106个,公共图书馆11个。博物馆25个,档案馆12个。全市共有广播电视台11个,微波站13座,有线电视网11个。广播人口覆盖率99%,电视人口覆盖率达100%,有线电视用户13万户。

全年全市共有卫生机构(含诊所、村卫生室)3010个,床位19580张。其中,医院101个;卫生院137个;社区卫生服务中心(站)139个;疾病预防控制中心12个;妇幼保健院4个。年末,全市卫生机构共有卫生技术人员22784人。其中,执业医师和执业助理医师9917人;注册护士9743人。

全年全市共有体育馆11个。全市培养输送的运动员在世界游泳锦标赛女子一米板跳水获得金牌,在国际射击(步手枪)世锦赛上获得男子手枪团体金牌,在全国女子举重锦标赛中夺得抓举金牌。在省运会资格赛上,全市获得35金、36银、30铜、总分900分,金牌、团体总分双第一名的成绩。全年全市承办了10项省级比赛、5项市级比赛。全年组织举办了大同市第三届运动会,第五届未来之星青少年阳光体育大会,持续开展大同冰雪节、环古长城健步走、古长城公路自行车和全国百城千村健身气功交流展示大赛等赛事。

十二、环境保护和安全生产

全年全市耕地保有量382.3千公顷。水库蓄水量1.2亿立方米。全年全

市二级以上优良天数327天。空气质量综合指数3.72。全省排名第一。