



大同市2023年国民经济和社会发展统计公报

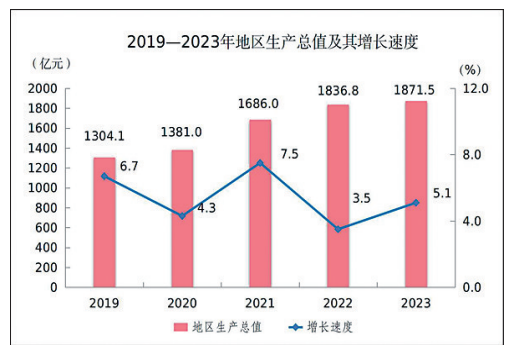
大同市统计局 国家统计局大同调查队

2024年3月23日

2023年是全面贯彻党的二十大精神开局之年，是三年新冠疫情防控转段后经济恢复发展的一年。一年来，在市委、市政府的坚强领导下，全市上下坚持以习近平新时代中国特色社会主义思想为指导，全面贯彻党的二十大精神，深入学习贯彻习近平总书记对山西工作的重要讲话重要指示精神，坚定扛起省委赋予“打造对接京津冀协同发展桥头堡”的重大使命，统筹推进稳增长、调结构、促转型、惠民生、防风险、保安全等各项工作，有效实施稳增长政策举措，“融入京津冀、打造桥头堡”实现强劲开局，全方位转型迈出坚实步伐，全市经济发展呈现企稳回升、稳固向好的态势，经济总量稳步增长，产业结构不断优化，民生保障有力有效，发展质效显著提升。

一、综合

初步核算，全年全市地区生产总值实现1871.5亿元，按不变价格计算，比上年增长5.1%。其中，第一产业增加值114.0亿元，增长4.9%，占地区生产总值的比重为6.1%；第二产业增加值795.2亿元，增长4.7%，占地区生产总值的比重为42.5%；第三产业增加值962.4亿元，增长5.4%，占地区生产总值的比重为51.4%。人均地区生产总值60580元，比上年增长5.5%，按平均汇率折算为8597美元。



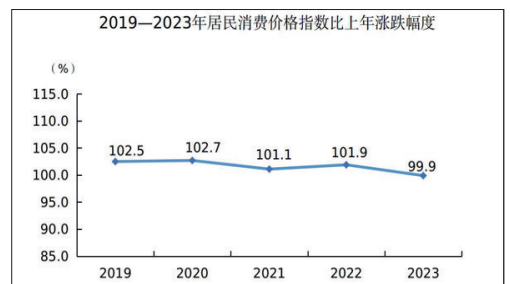
据2023年人口抽样调查，年末全市常住人口为307.9万人，比上年末减少2.2万人。其中，城镇常住人口229.2万人，占常住人口比重为74.4%，比上年末提高0.7个百分点。全年全市出生人口1.7万人，人口出生率为5.6‰；死亡人口2.6万人，死亡率为8.3‰；自然增长率为-2.7‰。

指标	年末数 (万人)	比重 (%)
全市常住人口	307.9	100.0
其中：城镇	229.2	74.4
乡村	78.7	25.6
其中：男性	156.3	50.8
女性	151.5	49.2

全年全市城镇新增就业5.6万人。转移农村劳动力2.0万人。



全年全市居民消费价格比上年下降0.1%。其中，食品烟酒类价格上涨0.1%；衣着类下降0.4%；居住类持平；教育文化及娱乐类上涨0.8%；医疗保健类上涨1.4%；生活用品及服务类上涨0.1%；交通通信类下降3.2%；其他用品及服务类上涨3.2%。



新动能加快成长。全面落实国家和省新型工业化发展布局要求，全力推动全市制造业转型升级。全年全市规模以上工业中，制造业增加值比上年增长12.2%，装备制造业增长2.7%，其中，汽车制造业增长26.0%，新能源装备制造业增长75%。工业战略性新兴产业增长32.6%，其中，新能源行业增长30.5%。

绿色低碳转型迈出新步伐。初步核算，全年全市万元地区生产总值能耗比上年下降3.0%，全年水电、风电、太阳能发电等非化石能源发电量161.5亿千瓦时，增长22.6%，有序开展源网荷储一体化，年末新能源和清洁能源装机达到51.6%。全年全市空气质量综合指数3.87，优良天数比例达到81.9%，PM2.5年平均浓度27μg/m³。全市8个国家断面均为优良水体(I~III类)，优良比例100%，劣V类断面0。

二、农业

全年全市农作物种植面积335.9千公顷，比上年增长3.2千公顷。其中，粮食种植面积282.3千公顷，比上年增长1.2千公顷。全市油料作物

种植面积18.8千公顷，比上年增长0.4千公顷；蔬菜面积25.4千公顷，比上年增长0.9千公顷；饲草作物种植面积3.4千公顷，比上年减少0.6千公顷。

全年全市粮食总产量129.8万吨，比上年增长2.4万吨。全年谷物产量120.5万吨，比上年增长2.7万吨。其中，玉米产量102.3万吨，比上年增长3.0万吨。

全年全市共完成造林面积28.0万亩。其中，人工造林完成15.0万亩。

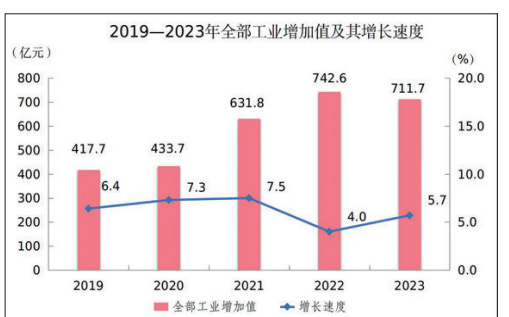
全年全市猪牛羊禽肉产量15.3万吨，比上年增长9.4%。其中，猪肉产量10.6万吨，增长7.5%；牛肉产量1.7万吨，增长13.6%；羊肉产量2.1万吨，增长9.4%；禽肉产量0.9万吨，增长25.5%。禽蛋产量7.0万吨，增长7.3%。牛奶产量39.3万吨，增长7.9%。年末生猪存栏75.8万头，比上年末下降0.9%；全年生猪出栏134.4万头，比上年增长6.3%。

全年全市机械耕地面积292.3千公顷，机械播种面积241.8千公顷，机械收获面积165.4千公顷。全年全市农业机械总动力(不包括农用运输车动力)138.8万千瓦。

三、工业、建筑业

初步统计，全年全市全部工业增加值711.7亿元，按不变价格计算，比上年增长5.7%。规模以上工业增加值比上年增长4.5%。

分门类看，采矿业增长3.2%，制造业增长12.2%，电力、热力、燃气及水生产和供应业下降1.2%。分煤与非煤看，煤炭工业增加值增长3.2%，非煤工业增加值增长7.2%。



在规模以上工业中，分经济类型看，国有控股企业下降2.8%，股份制企业增长2.0%，地方企业增长5.1%，私有企业增长27.2%。

在规模以上工业中，煤炭开采和洗选业增长3.2%，黑色金属矿采选业增长6.4%，非金属矿采选业增长0.2%，食品制造业增长40.6%，医药制造业下降2.5%，橡胶和塑料制品业增长7.5%，黑色金属冶炼和压延加工业下降27.1%，通用设备制造业增长21.1%。

全年全市规模以上工业企业实现营业收入2092.7亿元，比上年下降21.8%；实现利润总额130.6亿元，增长40.7%；实现利税总额265.0亿元，增长12.5%。规模以上工业企业每百元营业收入中的成本为81.1元，营业收入利润率为6.2%。

产品名称	单位	产量	比上年增长 (%)
原煤	万吨	16727.8	4.1
洗煤	万吨	8896.6	-1.2
发电量	亿千瓦时	528.7	-0.9
其中：火电	亿千瓦时	404.9	-3.5
风力发电	亿千瓦时	77.7	13.9
太阳能发电	亿千瓦时	46.0	1.1
合成橡胶	万吨	2.5	43.8
水泥	万吨	350.9	4.9
粗钢	万吨	140.1	-4.8
化学原料药	万吨	3.5	-1.1
活性炭	万吨	6.9	-27.7
石墨及碳素制品	万吨	6.2	-21.7
机车	台	74.0	-36.8
矿山专用设备	万吨	13.2	-22.6

全年全市建筑业增加值83.5亿元，按不变价格计算，比上年下降1.4%。全市资质以上建筑业企业完成总产值243.2亿元，比上年下降3.5%。房屋建筑施工面积1270.5万平方米，增长42.3%；房屋竣工面积442.9万平方米，增长45.9%。

四、能源

全年全市一次能源生产折标准煤0.9亿吨，比上年增长7.0%；二次能源生产折标准煤0.7亿吨，下降1.1%。

全年外输电力346.0亿千瓦时，比上年下降1.4%，外输电量占发电量比重为61.2%。全社会用电量219.6亿千瓦时，比上年增长9.3%。其中，农林牧渔业用电量4.6亿千瓦时，增长17.6%；工业用电量129.6亿千瓦时，增长1.6%；建筑业用电量1.7亿千瓦时，下降1.3%；服务业用电量55.4亿千瓦时，增长36.9%；居民生活用电量28.4亿千瓦时，增长4.4%。

五、服务业

全年全市服务业增加值962.4亿元，按不变价格计算，比上年增长5.4%。其中，批发和零售业增加值144.2亿元，增长13.4%；交通运输、仓储和邮政业增加值156.0亿元，增长8.1%；住宿和餐饮业增加值30.9亿元，增长8.6%；金融业增加值100.2亿元，增长6.4%；房地产业增加值106.7亿元，下降0.8%。全年规模以上服务业企业营业收入增长4.7%，利润总额增长25.8%。

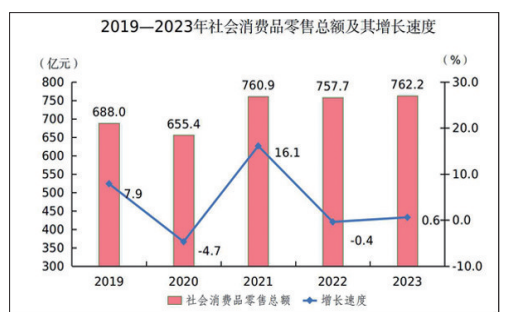
全年全市公路通车里程12761公里。其中，高速公路562公里。全市公路密度90.5公里/百平方公里。全市民航客运量78.2万人次，比上年增长117.4%；货邮量805.3吨，增长29.8%。民用航空航线17条，通航城市26个。年末全市民用车辆保有量93.7万辆，比上年

增长5.6%。其中，新注册汽车5.8万辆，增长87.1%；个人汽车85.1万辆，增长13.9%。年末载客汽车保有量85.8万辆，比上年增长20.8%。其中，个人载客汽车78.9万辆，增长17.4%。年末轿车保有量48.8万辆，比上年增长5.0%。其中，个人轿车46.8万辆，比上年增长4.8%。

全年全市完成邮政行业业务总量14.8亿元，比上年增长39.2%。全市邮政局所147个，邮路总长度8780公里。订购报纸4696.4万份，订销杂志123.9万份，国内函件32.9万件。快递业务量8643.6万件。电信业务总量29.2亿元，年末全市固定电话用户410.4万户。其中，固定电话用户19.8万户；移动电话用户390.7万户。在移动电话用户中，4G用户达到178.0万户，5G用户达到224.2万户。全市互联网宽带接入用户125.7万户，比上年增长5.6%。

六、国内贸易

全年全市社会消费品零售总额762.2亿元，比上年增长0.6%。按经营地统计，城镇消费品零售额609.9亿元，增长0.3%；乡村消费品零售额152.3亿元，增长1.9%。按消费类型统计，商品零售额695.7亿元，增长0.5%；餐饮收入额66.5亿元，增长1.6%。



指标	绝对数 (亿元)	比上年增长 (%)
社会消费品零售总额	762.2	0.6
按地域：城镇	609.9	0.3
乡村	152.3	1.9
按消费形态：商品零售	695.7	0.5
餐饮收入	66.5	1.6

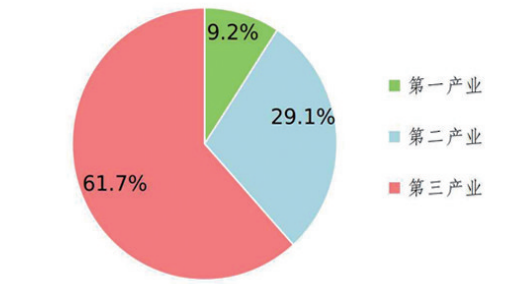
全年全市限额以上单位消费品零售额196.6亿元，比上年下降8.9%。在限额以上批发零售业中，粮油食品类下降20.6%；日用品类增长12.5%；烟酒类下降4.1%；汽车类下降9.5%；服装、鞋帽、针纺织品类下降30.0%；石油及制品类增长1.9%；中西药品类下降18.6%。

指标	绝对数 (亿元)	比上年增长 (%)
汽车类	64.7	-9.5
石油及制品类	38.1	1.9
通讯器材类	3.1	18.5
中西药品类	9.4	-18.6
日用品类	1.8	12.5
粮油、食品类	10.3	-20.6
烟酒类	5.3	-4.1
服装、鞋帽、针纺织品类	7.9	-30.0
化妆品类	1.3	-16.0
金银珠宝类	7.1	-1.2

七、固定资产投资

全年全市固定资产投资完成704.8亿元，比上年下降9.1%。其中，民间投资478.4亿元，下降3.9%。分产业看，第一产业投资65.0亿元，增长11.6%；第二产业投资205.0亿元，下降4.9%；第三产业投资434.8亿元，下降13.3%。

2023年三次产业投资占固定资产投资比重



行业	投资额 (亿元)	比上年增长 (%)
总计	704.8	-9.1
农林牧渔业	68.8	11.1
采矿业	30.0	-19.3
制造业	93.4	0.8
电力、热力、燃气及水的生产和供应业	81.7	-5.0
批发和零售业	7.4	30.3
交通运输、仓储和邮政业	17.0	-4.6
住宿和餐饮业	7.4	-16.1
信息传输、软件和信息技术服务业	50.7	12.4
房地产业	254.0	-14.8
租赁和商务服务业	2.2	-76.6
水利、环境和公共设施管理业	56.9	-3.7
教育	10.9	5.3
卫生和社会工作	7.4	-32.7
文化、体育和娱乐业	9.0	-59.5

全年全市房地产开发投资249.2亿元，比上年下降13.9%。其中，住宅投资198.2亿元，下降9.5%；商业营业用房投资23.2亿元，下降25.7%。

指标	单位	绝对数	比上年增长 (%)
投资完成额	亿元	249.2	-13.9
其中：住宅	亿元	198.2	-9.5
商品房施工面积	万平方米	203.2	-15.9
其中：住宅	万平方米	149.7	-16.5
商品房新开工面积	万平方米	200.3	-62.6
其中：住宅	万平方米	148.4	-62.1
商品房竣工面积	万平方米	203.6	-62.9
其中：住宅	万平方米	145.5	-64.8
商品房销售面积	万平方米	212.7	4.3
其中：住宅	万平方米	208.1	4.2

全年全市固定资产投资施工项目1299个。其中，全部建成投产项目734个(不含房地产)。新增固定资产334.7亿元。

八、对外经济

全年全市海关进出口总额43.2亿元，比上年下降0.8%。其中，出口额38.7亿元，增长24.2%；进口额4.5亿元，下降63.7%。



全市开展跨境电商业务的企业达到21家，完成跨境电商进出口贸易额2.2亿元，同比增长4.7%。

全年全市新设立外商投资企业8家。实际利用外资7022万美元，比上年增长10.6%。

九、财政金融

全年全市一般公共预算收入194.1亿元，比上年增长3.9%。其中，税收收入128.3亿元，比上年下降1.6%。一般公共预算支出464.6亿元，比上年增长15.8%。其中，用于民生的支出364.0亿元，占一般公共预算支出的比重为78.3%。在民生支出中，教育支出增长11.4%，文化旅游体育与传媒支出增长24.2%，卫生健康支出增长4.4%，社会保障和就业支出增长14.6%；城乡社区支出增长2.4%。



年末全市金融机构本外币各项存款余额4700.4亿元，比年初增加345.8亿元，比年初增长7.9%。年末全市金融机构本外币各项贷款余额2560.2亿元，比年初增加296.9亿元，比年初增长13.1%。

指标	单位	年末数	比上年增长 (%)
各项存款余额	亿元	4700.4	7.9
其中：住户存款	亿元	3571.4	12.9
各项贷款余额	亿元	2560.2	13.1
其中：短期贷款	亿元	1039.7	8.7
中长期贷款	亿元	1369.8	23.6

年末全市共有注册保险机构43家。全年全市实现保费收入81.4亿元，同比增长7.7%。其中，寿险业务保费收入47.0亿元，增长11.1%；健康险和意外伤害险业务保费收入2.7亿元，下降13.7%；财产险业务保费收入25.2亿元，增长6.7%。支付各类赔款及给付32.1亿元，同比增长23.7%。其中，寿险业务给付10.6亿元，增长4.5%；健康险和意外伤害险业务赔款及给付4.2亿元，增长63.3%；财产险业务赔款17.3亿元，增长30.7%。

十、居民收入消费和社会保障

全年全市全体常住居民人均可支配收入31093元，比上年增长6.1%。按常住地分，城镇居民人均可支配收入40907元，增长4.9%，农村常住居民人均可支配收入15223元，增长9.8%。

年末全市基本养老保险参保人数203.7万人。其中，职工基本养老保险参保人数93.1万人；城乡居民基本养老保险参保人数110.6万人。基本医疗保险参保人数271.8万人。其中，职工基本医疗保险参保人数83.4万人；城乡居民基本医疗保险参保人数188.4万人。失业保险参保人数52.5万人；工伤保险参保人数39.1万人；生育保险参保人数83.4万人。

全年全市纳入城市最低生活保障救济人数2.7万人，发放城市最低生活保障金1.5亿元；纳入农村低保救济人数1.3万人。年末提供住宿的社会服务机构82个，床位13936张，收养救助4797人。全市建立各种社区服务设施1158个。其中，综合服务中心78个。全年销售社会福利彩票2.5亿元，筹集社会福利资金7487万元。

十一、教育和科学技术

全年全市专利授权量1205件。其中，发明专利209件。全市有效发明专利累计达1392件。全市累计拥有有效注册商标23583件。省级以上重点实验室8家，省级新型研发机构5家，省级中试基地2家。省级科技企业孵化器6家，国家备案众创空间1家，省级众创空间14家，高

新技术企业总数达到127家。全年全市共有检验检测机构74个。完成重点工业产品质量监督抽查1967批次，工业产品定期抽查合格率为96.3%。全年组织制定地方标准2项。

全市普通、职业高等学校4所，中等职业学校教育学校33所，普通高中46所，普通初中93所，普通小学256所，特殊教育6所，学前教育534所。

指标	学校数 (所)	招生数 (人)	在校生 (人)	毕业生 (人)
普通、职业高等学校	4	14465	50413	12635
中等职业学校	33	9009	24916	6675
普通高中	46	18396	56478	18042
普通初中	93	28748	90149	30748
普通小学	256	28548	172965	30799
特殊教育学校	6	125	589	162
学前教育	534	15105	60057	24182

全市有气象台(站)8个。卫星云图接收站8个。开展121电话天气自动查询的台站8个。开展人工影响天气业务的单位8个。人工增雨累计收益面积6000平方公里，增雨量1.0亿立方米。全年全市降水量377.8毫米，年平均气温8.0摄氏度，无霜期151天。

十二、文化旅游、卫生健康和体育

全年全市共有文化艺术馆11个，文艺表演团体9个，公共图书馆11个，图书总藏量144.4万册。博物馆29个，档案馆12个。全市共有广播电视台10个，微波站12座，有线电视网11个。广播电视人口覆盖率99.2%，电视人口覆盖率达99.6%，有线电视用户35.0万户。

全年全市6家重点监测景区累计接待游客827.2万人次，实现门票收入4.8亿元。

全年全市共有卫生机构(含诊所、村卫生室)2720个，床位20017张。其中，医院100个；卫生院110个；社区卫生服务中心144个；疾病预防控制中心30个；妇幼保健院2个。年末，全市卫生机构共有卫生技术人员23173人，其中，执业医师和执业助理医师9906人；注册护士10041人。

全年全市共有体育馆11个。全市承办了第十六届省运会，以168枚金牌、132枚银牌、137枚铜牌，总奖牌437枚，总分4456分的优异成绩位列全省第二。全市代表队参加了全国第一届青运会，共收获1枚银牌、7枚铜牌。全年全市组织了大同市第四届全民健身运动会、大同市第四届“未来之星”阳光体育大会。成功举办了第四届大同·大同冰雪节、第四届大同古城公路自行车公开赛、2023年大同摇滚马拉松比赛等赛事。

十三、资源、环境和安全生产

全年全市耕地保有量382.9千公顷。水库蓄水量1.2亿立方米。

全年全市二级以上优良天数299天。全年全市建成区新增绿化面积91.4万平方米。城市建成区绿化覆盖率、绿地率、人均公园绿地分别达到44.4%、40