



年轻人喜欢的“穷装风” 爸妈是否能接受

本报记者 韩堃



年轻人装修喜欢的就是时尚、潮流，而近几年深受消费者喜欢的装修风格，却莫名其妙地成为了父母眼中“另类”的代表。为此，很多年轻人在喜爱与父母之间，最后只得向父母妥协。事实上，随着时间的发展，装修风格从早期的简单装饰，逐渐演变成了现在的百花齐放，而近几年备受消费者喜爱的混搭装修风格更是深得人心。

然而，对于现代年轻人来说，“穷装风”更适合他们的性格。事实上，所谓的“穷装风”，就是在毛坯房的基础上，进行适当的本质精装，而所谓的本质精装说的就是用毛坯房原有色调进行装修，从而起到还原作用。如果用另外一种风格来说，“穷装风”更是不健全的现代工业。

“穷装”的装修效果比较粗糙，

不过在空间利用率、装修预算和装修成本方面都比较突出，而且这种装修风格的整体视觉感非常的强。虽然这样的装修风格，成为了父母眼中的“另类”，但是不得不承认，虽然整体看上去确实有些“寒碜”，但是这种不做作、不浮夸的装修方式，让它成为了年轻人所喜爱的装修风格之一。

很多设计师也认为水泥色是原生态的高级灰典范，这种颜色可以给人们带来淳朴的质感，并且生活在这样的环境下，会让人感到更加舒适。在装修时，为了能够进一步地体现空间感，可以将厨房与客厅间的非承重墙打通，这样不仅提升整体的空间感，同时又增加了室内空间的整体实用性。

“穷装风”对于镭射的需求，要远高于室内主灯。毕竟室内主灯不管是

造型还是外观，很少会有适合这种风格需求的，但是镭射灯就不一样了，这种灯具不仅可以避免避免光源太强，对室内清冷素雅的艺术氛围造成破坏，同时镭射灯本身又可以进一步增强“穷装”的整体装修风格。

不需要在室内添加太多的装饰物，也不用刻意营造氛围，只需要对室内进行简单的绿植装饰，不仅可以带动室内得到整体家居氛围，同时又为清冷的家居生活带来了一丝丝生命的韵律。

“穷装”主打的就是粗犷、简单，然而也正是这样的装修风格，父母却认为你这就是在进行真正的穷装。如果真的喜欢这种风格，就要先好好和父母沟通，让老人们先理解这种风格，知道这种风格有什么优势。

白墙也能有格调



墙面颜色已经是白色，如何给白墙搭配？其实就算是大白墙也能够搭出时尚的感觉。学会这几招让家里的白墙更有格调。

1.时尚ins风。白色的墙面如何能搭出时尚的风格呢？其实很简单，如果有仔细留意过就会发现，很多ins风格的网红餐厅，或者品牌店铺，店内墙面基本上都是白色的。再加上简单的颜色搭配和装饰品，一下就化身时尚ins风了。一般要制造这种时尚简约的风格，都会使用原木色的家具，白墙配原木，这是十分经典的配方。不过这样还不够时尚，温润感是够了，看久了就很容易腻。这时候就需要加入解腻的好配色黑色。用黑色作为点缀，比如这个色系的挂画、挂毯、地毯、摆设等等，这样ins风立马就显露出来了。

2.挑好灯具。白色墙面最大的弊端就是单调，这时候就需要通过一些有设计感的装饰去调节。但是顶面是装饰品摆放不到的地方，能够选择的就只有灯具，否则不吊顶的卧室顶面，会显得空旷难看。

3.线条勾勒。这种线条勾勒原本也是用在顶面上，白墙缺点就是单调，这样看久了容易视觉疲劳。可如果在上面用一些深色线条作为点缀搭配，效果立马就不一样了，这样不仅让空间丰富，还瞬间提升了立体感。

方韦

儿童房装修不能忽略的点

多人现在都在纠结儿童房的装修问题，毕竟孩子和大人可不一样，孩子不仅仅身体不叫娇弱，而且很多器官都没有发育完全，应该十分注意能够在孩子长身体的道路上埋下危险。究竟怎样才能装出即安全美观又不失趣味性的儿童房呢？

1.家具。首先很多家长都知道，为了孩子的身体，应该挑选实木家具，这样可以减少很多的甲醛危害。还要考虑家具的安全性和实用性。就比如孩子要是比较小，正常的家具高度是不适合他们的，如果家具太高孩子使用起来不方便，也容易出现安全事故，这一点家长们还是应该多留意的。

2.灯光。灯光其实也是十分重要的一点，但是很多人都没有重视。孩子的视力还是十分脆弱的，而且正在发育中，最好使用比较柔和的光线，而且要避免灯光直射，选用能够变换的灯光。或者挑选无频闪防蓝光的灯具，这样对孩子视力是最好的。

3.安全。家具的选择上一定要注意，才不会给孩子造成安全隐患。还有一些也需要注意，比如家具最好选用圆角的，如果存在尖角，就需要给孩子包上防撞海绵。插座也一定要记得插上安全防护套，这样能够防止儿童将手伸进插孔中触电。

4.收纳。很多人觉得孩子的东西并不多，这种想法是错误的。孩子的东西不仅是家中最多的，而且随着年龄的增长，只会越积越多。所以一定要多做一些柜子来收纳玩具，之后也可以放书等用具。

5.美观。如果是年龄比较大的孩子，已经有了自主选择的能力，那么装修的时候可以多问问孩子意见的，这样可以让孩子更加爱自己的房间。多根据孩子的意见去进行挑选，如果这些家具被孩子排斥，可能会对他心理上存在一定暗示。比如要是十分不喜欢家中书桌，那孩子写作业看书时会比较抗拒。

方韦




美缝剂与勾缝剂的区别

潮、不易变色特点，在施工过程中，不会对瓷砖进行污染。

在视觉效果方面，勾缝剂由于是白水泥为主料搭配一些无机颜料与添加剂混合而成，所以在长时间使用后，会混入空气介质沉淀，导致勾缝剂出现发霉或变黑，严重影响其本身的整体视觉效果。但是美缝剂就不一样了，美缝剂本身是胶质产品，所以在性能和美观度上要比勾缝剂强很多。并且由于本质上的区别，美缝剂的表面光泽度比勾缝剂更强，颜色搭配方面更多，装饰效果更佳并且具有极强的防水防潮性。此外，美缝剂在长时间使用后也不会有发黑或发霉现象。

勾缝剂在凝固后，表面强度大概能



够保持在86%左右，而美缝剂的表面强度却能够达到96%上下，而且美缝剂的表面强度不仅比美缝剂强，在柔韧性方面美缝剂也是可以“碾压”勾缝剂的。相对于勾缝剂而言，美缝剂更适合家居装饰。

方韦

什么是生态木

其实生态木并非是纯天然木质建材，它是一种木塑材料，而其本身的材质，确是以木粉与PVC为主，配合其他类型的增强型助剂，集合而成的一种新型建筑类装修材质。由于其本身属于木塑材料，所以生态木也是国际上公认的一种新型绿色环保材质。当然了，作为环保材质，生态木在生产加工的过程中，不会产生任何有害物质，比如苯和甲醛。所以，生态

木也是家装、酒店装潢等多个领域当中，经常用到的一种建筑材料。

生态木装修的优势有很多，比如说真实性。生态木材质的外观感很强，并且这种材质也非常贴合实木的木质感，同时由于它是合成材质，所以它的可塑性要远高于纯天然木质材料。

有些不了解生态木的小伙伴，害怕用生态木装修后，时间一长它的整体结构出现改变，甚至是开裂等现象。其实，业主们完全不必担心这点，虽然生态木是木塑材料，但是其本身是用多种

现代化环保调和剂打造，所以它的耐性、防腐、抗冲压性能极强，并且生态木本身也有着很高的防潮能力，可以做到在水中中长期浸泡不变形等优秀表现。

说到生态木，相信很多人第一时间想到的就是吊顶！事实上这种第一印象没有错，生态木由于本身的材质特殊，在很多装修场合，都有着它的延展性。例如：家居墙壁、酒店装修、浴室、办公室、学校、医院、运动场、商场甚至连实验室，都可以用到生态木。

韩堃

卧室装修需要注意的地方

1.卧室顶面少做繁复吊顶。为了能够有一个充足的睡眠，卧室不建议采用繁杂的吊顶造成，最好是不做吊顶，一般以直线和简洁的顶面为主。

2.卧室顶面隔音做法。如今大多数都是公寓楼，如果天花板不做隔音的话，楼上的一丁点动静都会传下来，对家人的睡眠质量造成很大的干扰。因此在装修时，可采取一些隔音措施。尤其是在

选择吊顶石膏板时，最好选择厚度达标的。此外，还可在顶面中间层中加入一些隔音材料，如吸音棉、布艺吸音板等。

3.卧室墙面颜色。对于墙面颜色的选择，需要按照每个人的年龄阶段来决定。比如蓝色可调节平衡，消除人们紧张的情绪；米色、浅绿则有利于家人的睡眠质量。

4.卧室墙面材料选择。如今市面上

常见的墙面材料有两种：一是涂料，二是壁纸。这两种各有各的优缺点，建议大家根据自身喜好来选择。不管选择哪种材料，一定要关注其环保性。

5.卧室墙面隔音。如果你家是处于闹市区，四周不太安静的话，在进行卧室墙面装修时，可以采用一些隔音材料。反之，如果四周环境较好，那就没必要大费周章了。

韩堃